

Dijamantna mikrodermoabrazija – učinkoviti 20 min. tretman

tretman
dijamantna
mikrodermoabrazija

Odumrli sloj kože važno je ukloniti i da bi preparati koje nanosimo na kožu mogli prodrijeti do živih stanica



Piše: Maja Vidošević,
majstor kozmetičar

Dijamantna mikrodermoabrazija u posljednjih nekoliko godina postala je sastavni dio ponude kozmetičkih salona. Ovaj postupak predstavlja finu abraziju koja uklanja rožnati sloj kože, grublja je od mehaničkog pilinga jer detaljnije ukloni odumrli sloj, a blaža od kemijskog pilinga i kristalne mikrodermoabrazije.

Da ukratko pojasnimo što se događa na površini kože...

Zahvaljujući turn-overu naša koža se obnavlja svakih 25-35 dana, ovisno o starosnoj dobi. Površinski dio epidermisa, rožnati sloj (stratum corneum), sadrži keratin koji se sastoji od ostataka odumrlih stanica i štiti kožu od štetnih tvari. Često ostaci odumrlih stanica ostaju zalijepljeni na koži, što stvara mrlje, neujednačenu pigmentaciju te pojačavanje ožiljaka i bora.

Zbog ovakvih stanja često se događa da proizvod koji želimo nanijeti na kožu ne može pružiti željeni učinak, jer zbog viška odumrlih stanica proizvod ne može prodrijeti do živih stanica.

Što u ovim slučajevima 'radi' dijamantna mikrodermoabrazija? Ovisno o tipu kože koji želimo tretirati koristimo različite granulacije dijamantnih nastavaka - od D100 (grube) do fine granulacije D240. Nakon što smo odabrali odgovarajuću granulaciju, potrebno je podesiti jačinu vakuuma. Sada slijedi postupak abrazije dijamantima,

dok vakuum usisava čestice nečistoće i mrtve stanice kože te omogućava duboko čišćenje kože i priprema kožu za lakšu ekstrakciju.

Cijeli proces izvodi se određenim pokretima koji uvijek započinju od sredine čela. Kažiprstom i palcem nategnemo kožu (3-5cm) i vršimo postupak abrazije.

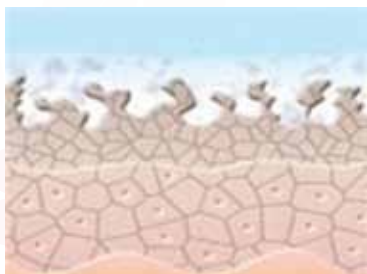
U tretmanu ćemo koristiti različite dimenzije dijamantnih nastavaka i granulacija, ovisno o području koje tretiramo. Tretman dijamantnom mikrodermoabrazijom traje 15 – 20 min. Nakon što smo obavili cijeli proces abrazije i ekstrakcije, kožu je važno navlažiti i nahraniti. Penetraciju



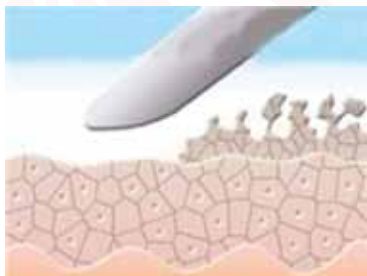
tretman

dijamantna mikrodermoabrazija

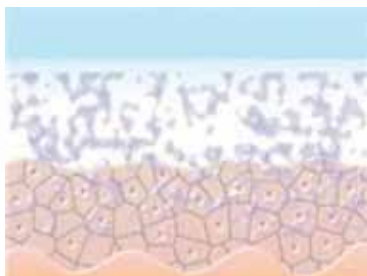
proizvoda možemo poboljšati uz pomoć različitih uređaja, koji su dio sve popularnijeg kozmetičkog stupa za lice. Tako ćemo naprimjer toplom hladnim batom smiriti kožu, smanjiti otečenost i crvenilo



Odumrle stanice sprječavaju prodiranje preparata u dublje slojeve



Postupkom mikrodermoabrazije uklanjaju se odumrle stanice



Preparat lakše prodire u kožu



hlađenjem, visokom frekvencijom omogućiti prolazak O₃ koji stvara antitijela u koži, galvanskom strujom poboljšati protok hranjivih nutrijenata u kožu, uskladiti stupanj kiselina i lužina, ultrazvukom poboljšati propusnost membrane. Povećava se prokrvljenost, opuštaju se mišići te se olakšava protok limfe. Kako bi uređaji bili učinkoviti, potrebno je odabrati odgovarajuće preparativne proizvode.

Dijamantna mikrodermoabrazija i transdermalna mezelektroporacija (mezoterapija bez igala za kozmetičare)

Kombinacija dijamantne mikrodermoabrazije i transdermalne mezelektroporacije u jednom tretmanu, daju najbolji i najbrži rezultat na koži. Razlog je jednostavan. Dijamantnom mikrodermoabrazijom smo odstranili odumrle



stanice, očistili kožu te je sada koža u potpunosti spremna za tretman mezelektroporacije.

Efekt je vidljiv odmah, daje zdrav tonus kože, smanjuje dubinu bora, koža je zategnuta i svježijeg izgleda. Ovakav tretman može se obavljati jednom mjesečno u svrhu njege kože, a može se koristiti u tretmanima kura za određena stanja kože.

Današnji stil života postavlja nove i sve zahtjevnije standarde u životima suvremenih poslovnih ljudi, kako žena tako i muškaraca.

Tome se prilagođavaju i usluge kozmetičkih salona i wellness centara, jer se danas uz trenutnu, visoku učinkovitost tretmana i prihvatljivost cijena (200-450 kuna po tretmanu) nameće posebno kratkotrajnost tretmana (ne dulje od 20-tak min) kao nužnost.

